



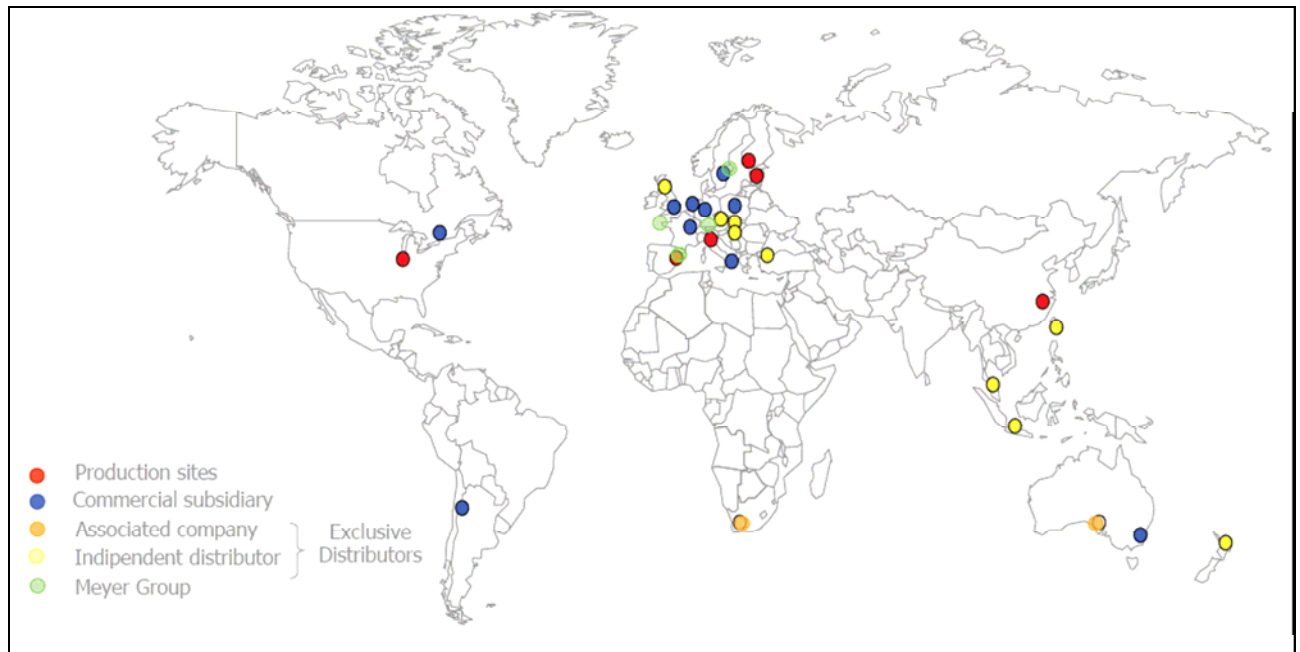
Attività del Gruppo

Il Gruppo Bolzoni è attivo da oltre sessanta anni nella progettazione, produzione e commercializzazione di attrezzature per carrelli elevatori e per la movimentazione industriale.

Lo stretto collegamento alla logistica e alla sua evoluzione, permette di beneficiare dei rilevanti margini di crescita dovuti agli effetti della globalizzazione.

Ad oggi, Bolzoni è presente con i propri prodotti in oltre quaranta paesi nel mondo, occupando una posizione di assoluta *leadership* nel mercato europeo delle attrezzature per carrelli elevatori e presentandosi in tale ambito come il secondo maggior costruttore a livello mondiale.

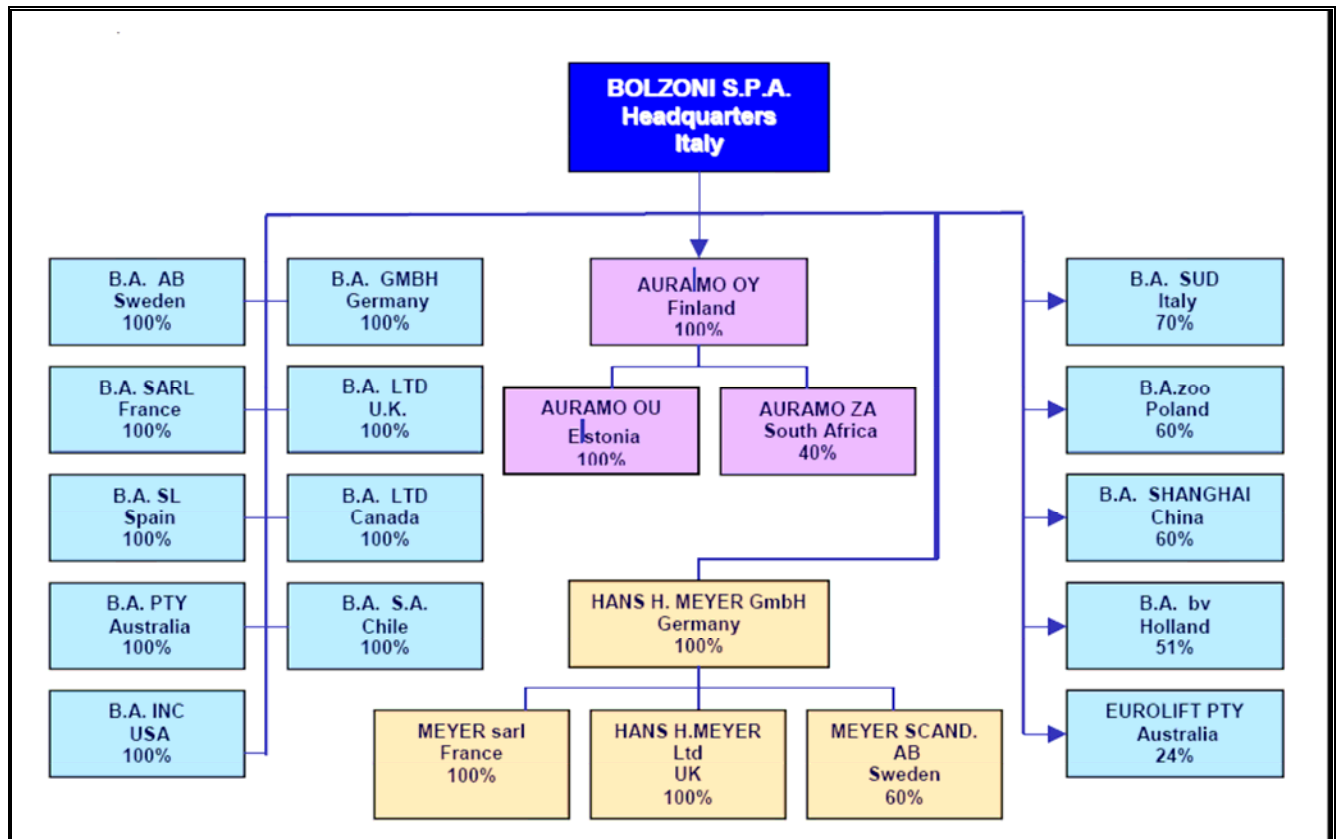
Il Gruppo offre una vasta gamma di prodotti impiegati nella movimentazione industriale ed, in particolare, attrezzature per carrelli elevatori, piattaforme elevatrici e transpallet manuali.





Struttura del Gruppo

La Bolzoni s.p.a. controlla, direttamente od indirettamente, diciannove società, tutte incluse nell'area di consolidamento del Gruppo, localizzate in diversi paesi del mondo, di cui sette (inclusa la capogruppo) svolgono attività produttive, con stabilimenti situati in Italia, Germania, Finlandia, Stati Uniti d'America, Estonia, Spagna e Cina, e tredici svolgono unicamente attività commerciale e distributiva servendo direttamente i principali mercati mondiali della logistica e della movimentazione delle merci.



Attraverso le società controllate o partecipate il Gruppo è presente territorialmente in Paesi che rappresentano l'80% del mercato mondiale di riferimento

**Relazione al Bilancio Consolidato del primo trimestre 2007**

Per semplicità e sintesi di esposizione, i valori, ove non espressamente indicato, sono in migliaia di euro.

Elementi fondamentali

Riportiamo di seguito i dati essenziali del Bilancio Consolidato del primo trimestre 2007 comparato con lo stesso periodo del 2006.

I prospetti di seguito riportati evidenziano i risultati della gestione rispetto allo stesso trimestre dell'esercizio 2006 in cui il Gruppo Meyer non era ancora consolidato.

Consolidato Q1	Q1 2007	Q1 2006	Var. %
Ricavi	35.339	25.324	+ 39,6%
Ebitda	4.502	3.155	+ 42,7%
Ebit	3.354	2.474	+ 35,6%
Utile ante imposte	2.974	2.196	+ 35,4%

Ricavi

Il primo trimestre 2007 presenta ricavi consolidati pari a 35.339 migliaia di euro rispetto ai 25.324 migliaia di euro dello stesso periodo dell'anno precedente, con un incremento del 39,6%.

Qualora si escludessero, per omogeneità, i dati relativi al Gruppo Meyer, i ricavi consolidati del primo trimestre sarebbero stati pari a 27.575 migliaia di euro rispetto ai 25.324 migliaia di euro dello stesso periodo dell'anno precedente, con un incremento del 8,9%.

Tendenza del mercato di riferimento

Secondo i dati statistici relativi agli ordini acquisiti, emessi dalle associazioni dei produttori di carrelli elevatori, il mercato al quale facciamo riferimento ha registrato nel primo trimestre 2007, rispetto allo stesso periodo del 2006, le seguenti variazioni:

- Unione Europea	+ 18,9%
- Nord America	- 17,0%
- Mondo (Europa e Usa incluse)	+ 11,4%.

Il mercato conferma nel 2007 la tendenza molto positiva già registrata nella seconda parte del 2006. Viene confermata anche l'unica eccezione negativa negli USA.

Complessivamente il mercato mondiale continua a crescere a ritmi superiori alle previsioni.

Quota di mercato

Il nostro Gruppo, anche non considerando gli effetti positivi dell'acquisizione del gruppo Meyer avvenuta il 01.11.2006, ha mantenuto le quote di mercato acquisite con una crescita del fatturato del 8,9% nel primo trimestre.

Cambio del Dollaro

Il cambio del Dollaro, che era pari a 1,32 contro Euro al 31.12.2006, è sceso a 1,33 al 31.03.2007.

Il primo trimestre 2007 evidenzia una differenza cambio negativa pari a 47 migliaia di euro.

EBITDA

L'Ebitda ha avuto, nel periodo in esame, il seguente andamento:

	1° trimestre
% Ebitda su fatturato – 2006	12,46%
% Ebitda su fatturato – 2007	12,74%
% Ebitda su fatturato - 2007 escluso Meyer	13,64%



Come riportato nel prospetto, l' Ebitda è cresciuto del 42,7% rispetto al primo trimestre dell'esercizio precedente.

Qualora si escludesse l'effetto del consolidamento del Gruppo Meyer, l'Ebitda del primo trimestre sarebbe aumentato del 19,2% rispetto allo stesso periodo del 2006.

E' da segnalare l'effetto del cambio Euro – Dollaro che ha inciso negativamente sull'Ebitda per Euro 197 migliaia e per Euro 154 migliaia nella sezione finanziaria, parzialmente compensato dalle protezioni che hanno dato un effetto positivo di Euro 107 migliaia.

Utile ante imposte

Come riportato nel prospetto, l'utile ante imposte del primo trimestre è pari a 2.974 migliaia di euro con un aumento del 35,4% rispetto allo stesso periodo del 2006 .

CONTO ECONOMICO CONSOLIDATO DEL PRIMO TRIMESTRE 2007

CONTO ECONOMICO <i>(Migliaia di Euro)</i>	Q1 2007	Q1 2006	Var % 2007 vs 2006
Ricavi	35.339	25.324	39,6%
Altri ricavi e proventi	340	193	76,2%
Totale ricavi	35.679	25.517	39,8%
Costi per mat. prime e mater. di consumo	- 13.428	- 10.231	31,3%
Costi per servizi	- 8.493	- 6.251	35,9%
Costo del personale	- 8.982	- 5.766	55,8%
Altri costi operativi	- 299	- 131	128,2%
Risultato società collegate valut. a P.N.	25	17	47,1%
Risultato operativo lordo	4.502	3.155	42,7%
Ammortamenti	- 1.066	- 642	66,0%
Accantonamenti e svalutazioni	- 82	- 39	110,3%
Risultato operativo	3.354	2.474	35,6%
Proventi e oneri finanziari	- 333	6	N.R.
Utili e perdite su cambi	- 47	- 284	- 83,4%
Risultato prima delle imposte	2.974	2.196	35,4%

**NOTE ILLUSTRATIVE SPECIFICHE ALLA SITUAZIONE TRIMESTRALE CONSOLIDATA****1. Premessa**

La relazione trimestrale consolidata al 31 Marzo 2007 è stata predisposta seguendo quanto previsto dall'allegato 3D del Regolamento Emittenti.

Nella predisposizione della situazione trimestrale consolidata al 31 Marzo 2007 sono stati applicati senza alcuna modifica i principi contabili adottati per la predisposizione del bilancio consolidato del Gruppo Bolzoni al 31 Dicembre 2006.

Gli importi inclusi nelle note di seguito riportate sono espressi in migliaia di Euro, salvo non diversamente indicato.

2. Informativa di settore

Viene di seguito fornita l'informativa relativa al settore secondario, ovvero per segmenti geografici in conseguenza del fatto che il settore primario riferito all'attività è considerato come un unico segmento, ed il risultato del settore coincide con quello del conto economico.

I settori geografici individuati sono relativi alle aree: "Europa", "Nord America" e "Altri". Le vendite a clienti esterni indicate nell'informativa per area geografica si basano sull'ubicazione geografica dei clienti.

Le seguenti tabelle presentano dati su ricavi in relazione alle aree geografiche del Gruppo per il trimestre chiuso al 31 Marzo 2007 e 2006.

Si segnala inoltre che l'andamento dei ricavi non risente di fattori di stagionalità.

Q1 2007		Europa	Nord America	Altri	Totale
Ricavi	Ricavi del settore	28.677	3.647	3.015	35.339

Q1 2006		Europa	Nord America	Altri	Totale
Ricavi	Ricavi del settore	19.548	4.621	1.155	25.324

Escludendo l'incidenza dovuta alla recente acquisizione del Gruppo Meyer e analizzando le diverse aree geografiche, registriamo nel primo trimestre una crescita in Europa del 12,5%, una flessione negli USA del 21,4% e una crescita nel resto del mondo del 69,8%.



3. Prestiti e finanziamenti

	<i>Tasso di interesse effettivo %</i>	<i>Scadenza</i>	31.03.07	31.12.06
A breve				
Scoperti bancari		A richiesta	38	4
Anticipi SBF sul portafoglio effetti		30-90 giorni	3.040	3.017
Finanziamenti società controllate			6.576	6.467
Euro 7.000.000 finanziamento chirogr.	Euribor +0,90	2007	0	1.167
Euro 7.750.000 mutuo bancario	Euribor +0,70	2007	1.107	1.107
Euro 5.000.000 finanziamenti chirogr.	Euribor +0,40	2007	1.256	3.248
Euro 4.500.000 finanziamenti chirogr.	Euribor +0,30	2007	705	0
Euro 3.000.000 finanziamento chirogr.	Euribor +0,25	2007	0	0
Finanziamento 394/81	1,72	2007	303	303
Altri finanziamenti minori		2007	0	0
			13.025	15.313
A medio/lungo				
Euro 7.750.000 mutuo bancario	Euribor +0,70	2010	2.768	3.322
Euro 5.000.000 finanziamenti chirogr.	Euribor +0,40	2009	2.649	3.278
Euro 4.500.000 finanziamenti chirogr.	Euribor +0,30	2010	3.795	0
Euro 3.000.000 finanziamento chirogr.	Euribor +0,25	2011	3.000	0
Finanziamento 394/81	1,72	2009	607	607
Finanziamento Handelsbanken	Euribor +0,60	2008	119	1.430
Altri finanziamenti minori			274	280
			13.212	8.917

Scoperti bancari e anticipi SBF

Gli scoperti bancari e gli anticipi SBF riguardano principalmente la capogruppo e la filiale spagnola.

Finanziamento bancario di Euro 7.000.000

Il prestito non era garantito ed è stato completato il rimborso nel primo trimestre 2007.

Finanziamento bancario di Euro 7.750.000

Il prestito, garantito da ipoteca di primo grado sull'immobile di Podenzano, è rimborsabile con rate semestrali costanti.

Finanziamenti bancari di Euro 5.000.000

I prestiti non sono garantiti e sono rimborsabili con rate semestrali costante.

Finanziamenti bancari di Euro 4.500.000

I prestiti non sono garantiti e sono rimborsabili con rate semestrali costante.

Finanziamento bancario di Euro 3.000.000

Il prestito non è garantito ed è rimborsabile con rate semestrali a capitale costante.

Finanziamento Legge 394/81

Il finanziamento, garantito da fideiussione bancaria appositamente ottenuta, è rimborsabile con rate semestrali a capitale costante.

Finanziamenti sulle società estere

I finanziamenti alle società estere sono costituiti da:

- ❖ Un finanziamento ottenuto dalla controllata Auramo OY dell'importo di € 1,2 milioni circa ed avente scadenza entro l'esercizio.
- ❖ Finanziamento di \$ 0,5 milioni ottenuto dalla controllata i Bolzoni Auramo Inc.
- ❖ Finanziamento di €0,5 milioni ottenuto dalla controllata Bolzoni Auramo GmbH
- ❖ Sei finanziamenti ottenuti dalla Meyer GmbH da banche tedesche e un finanziamento stipulato dalla Meyer GmbH con una banca italiana.

Tutti i finanziamenti sono garantiti da lettere di patronage della capogruppo.



Posizione finanziaria netta	31.03.2007	31.12.2006	Variaz.
Cassa e disponibilità liquida	4.908	4.473	435
Finanziamenti a breve termine	- 13.025	- 15.313	2.288
TOTALE A BREVE TERMINE	- 8.117	- 10.840	2.723
Attività finan. deten fino a scad.	0	1.425	- 1.425
Finanziamenti a lungo termine	- 13.212	- 8.917	- 4.295
TOTALE A MEDIO/LUNGO TERMINE	- 13.212	- 7.492	- 5.720
POSIZIONE FINANZIARIA NETTA (INDEBITAMENTO FINANZIARIO NETTO)	- 21.329	- 18.332	- 2.997

L' indebitamento finanziario netto è aumentato dai 18.332 migliaia di Euro al 31.12.2006 ai 21.329 migliaia di Euro al 31.03.2007.

Il saldo finale è il frutto di varie componenti positive e negative.

Il maggior indebitamento finanziario è dovuto al finanziamento richiesto per far fronte alla crescita del fatturato rilevata nel periodo.

4. Stock Options

Il Conto Economico al 31 Marzo include costi per Euro 56.000 per la valutazione al fair value delle stock option ai dirigenti secondo i principi contabili IFRS/IAS.

5. Produzione forche

Sono iniziate le vendite e le consegne di forche per carrelli elevatori prodotte nella nuova linea di produzione di Podenzano

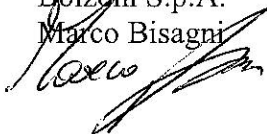
6. Eventi intervenuti successivamente al 31 Marzo 2007

Successivamente al 31 Marzo 2007 e fino alla data odierna, non si sono manifestati fatti rilevanti che abbiano un impatto significativo sulla rappresentazione dei dati della presente relazione trimestrale.

Podenzano, 11 Maggio 2007

Il sottoscritto Marco Bisagni, nominato Dirigente Preposto alla redazione dei documenti contabili societari della Bolzoni S.p.A., giusta delibera del Consiglio di Amministrazione della Società in data 27 aprile 2007, con riferimento alla Relazione Trimestrale al 31 marzo 2007 con la presente ne attesta la corrispondenza alle risultanze documentali, ai libri e alle scritture contabili della Bolzoni S.p.A.

Bolzoni S.p.A.
Marco Bisagni



BOLZONI S.p.A. Società per Azioni

Capitale € 6.382.978,75 int. vers. - R.E.A. PC 87382 - Cod. Fisc. Part. Iva e Reg. Imp. PC IT 00113720338

Sede Legale e Stabilimento Principale: I CASONI 29027 PODENZANO - PIACENZA (ITALIA) - Tel +39 0523 555511 r.a. - Fax +39 0523 524087

www.bolzoni-auramo.com - e-mail: sales.it@bolzoni-auramo.com