

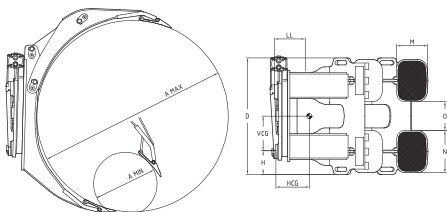
纸卷夹, 360° 旋转

型号 AMX-RF / AMX-RH

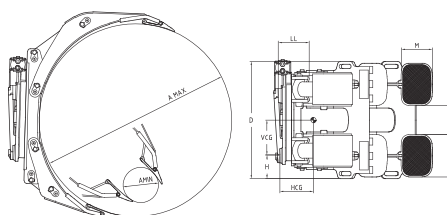


型号 AMX-19/23 Models AMX-19/23

AMX-RF



AMX-RH

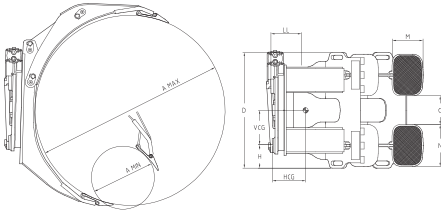


承载范围: 1600Kg - 2300Kg

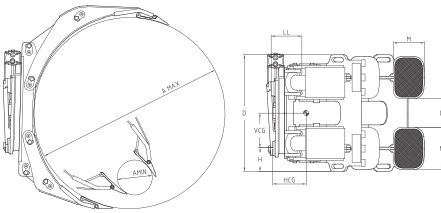
- 360° 旋转, 用于水平或垂直搬运1-2个纸卷
- 长臂、短臂可动, 整体式长臂适用于搬运单个纸卷, 分离式长臂适于搬运1-2个纸卷
- 型号 AMX-RF: 短臂固定
- 型号 AMX-RH: 短臂可动, 打开半径更大。也可选择短臂固定
- 配套360°旋转器提高搬运效率
- AMX 系列纸卷夹设计简便, 更容易操作
- 标准系列, 可选配多种夹板
- 安装角度1,5°

Model	Capacity	Load Centre	Roll Range	Height	Weight	Horizontal Centre of Gravity	Vertical Centre of Gravity	Effective Thickness	Contact Pads	Contact Pad Gap	Mounting Height	Mounting Class
型号	承载能力 Q kg	载荷中心 BP mm	纸卷直径 A mm	高度 D mm	自重 W kg	水平重心 HCG mm	垂直重心 VCG mm	失载距 LL mm	夹板尺寸 M x N mm	上下夹板间距 O mm	安装高度 H mm	安装等级 ISO 2328
整体式长臂 Unsplit long arm												
AMX-19RH-13-2A	1900	675	250 -1350	830	595	315	300	178	220x300	200	165	2 A
AMX-19RH-13F-2A	1900	675	450 -1350	830	530	290	265	178	220x300	200	165	2 A
AMX-19RH-13-3A	1900	675	250 -1350	830	620	315	305	208	220x300	200	122	3 A
AMX-19RH-13F-3A	1900	675	450 -1350	830	555	305	305	208	220x300	200	122	3 A
AMX-19RH-15-2A	1600	760	250 -1520	830	625	330	265	178	220x300	200	165	2 A
AMX-19RH-15F-2A	1600	760	500 -1520	830	620	330	265	178	220x300	200	165	2 A
AMX-19RH-15-3A	1600	760	250 -1520	830	650	345	305	208	220x300	200	122	3 A
AMX-19RH-15F-3A	1600	760	500 -1520	830	645	345	305	208	220x300	200	122	3 A
AMX-23RH-13-2A	2300	675	250 -1350	830	600	300	265	178	220x300	200	165	2 A
AMX-23RH-13F-2A	2300	675	450 -1350	830	535	290	265	178	220x300	200	165	2 A
AMX-23RH-13-3A	2300	675	250 -1350	830	625	315	305	208	220x300	200	122	3 A
AMX-23RH-13F-3A	2300	675	450 -1350	830	560	305	305	208	220x300	200	122	3 A
AMX-23RH-15-2A	2000	760	250 -1520	830	630	330	265	178	220x300	200	165	2 A
AMX-23RH-15F-2A	2000	760	500 -1520	830	625	330	265	178	220x300	200	165	2 A
AMX-23RH-15-3A	2000	760	250 -1520	830	655	345	305	208	220x300	200	122	3 A
AMX-23RH-15F-3A	2000	760	500 -1520	830	650	345	305	208	220x300	200	122	3 A
分离式长臂 Split long arm												
AMX-19RJ-13-2A	1900	675	250 -1350	830	590	300	265	178	220x300	200	165	2 A
AMX-19RJ-13F-2A	1900	675	450 -1350	830	525	290	265	178	220x300	200	165	2 A
AMX-19RJ-13-3A	1900	675	250 -1350	830	615	315	305	208	220x300	200	122	3 A
AMX-19RJ-13F-3A	1900	675	450 -1350	830	550	305	305	208	220x300	200	122	3 A
AMX-19RJ-15-2A	1600	760	250 -1520	830	620	330	265	178	220x300	200	165	2 A
AMX-19RJ-15F-2A	1600	760	500 -1520	830	615	330	265	178	220x300	200	165	2 A
AMX-19RJ-15-3A	1600	760	250 -1520	830	645	345	305	208	220x300	200	122	3 A
AMX-19RJ-15F-3A	1600	760	500 -1520	830	640	345	305	208	220x300	200	122	3 A
AMX-23RJ-13-2A	2300	675	250 -1350	830	595	300	265	178	220x300	200	165	2 A
AMX-23RJ-13F-2A	2300	675	450 -1350	830	530	290	265	178	220x300	200	165	2 A
AMX-23RJ-13-3A	2300	675	250 -1350	830	620	315	305	208	220x300	200	122	3 A
AMX-23RJ-13F-3A	2300	675	450 -1350	830	555	305	305	208	220x300	200	122	3 A
AMX-23RJ-15-2A	2000	760	250 -1520	830	625	330	265	178	220x300	200	165	2 A
AMX-23RJ-15F-2A	2000	760	500 -1520	830	620	330	265	178	220x300	200	165	2 A
AMX-23RJ-15-3A	2000	760	250 -1520	830	650	345	305	208	220x300	200	122	3 A
AMX-23RJ-15F-3A	2000	760	500 -1520	830	645	345	305	208	220x300	200	122	3 A

AMX-RF



AMX-RH

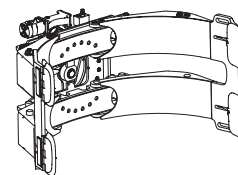

承载范围: 2300Kg - 3200Kg

- 360° 旋转, 用于水平或垂直搬运1-2个纸卷
- 长臂、短臂可动, 整体式长臂适用于搬运单个纸卷, 分离式长臂适于搬运1-2个纸卷
- 型号 AMX-RF: 短臂固定
- 型号 AMX-RH: 短臂可动, 打开半径更大。也可选择短臂固定
- 配套360°旋转器提高搬运效率
- AMX 系列纸卷夹设计简便, 更容易操作
- 标准系列, 可选配多种夹板
- 安装角度1.5°

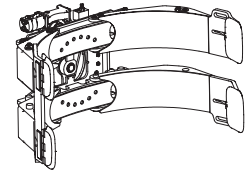
Model	Capacity	Load Centre	Roll Range	Height	Weight	Horizontal Centre of Gravity	Vertical Centre of Gravity	Effective Thickness	Contact Pads	Contact Pad Gap	Mounting Height	Mounting Class
型号	承载能力 Q kg	载荷中心 BP mm	纸卷直径 A mm	高度 D mm	自重 W kg	水平重心 HCG mm	垂直重心 VCG mm	失载距 LL mm	夹板尺寸 M x N mm	上下夹板间距 O mm	安装高度 H mm	安装等级 ISO 2328
整体式长臂 Unsplit long arm												
AMX-28RH-13-3A	2800	675	250-1300	1020	770	315	340	195	240x1000	-	192	3A
AMX-28RH-13F-3A	2800	675	450-1300	1020	765	315	340	195	240x1000	-	192	3A
AMX-28RH-15-3A	2400	760	250-1520	1020	795	335	340	195	240x1000	-	192	3A
AMX-28RH-15F-3A	2400	760	550-1520	1020	790	340	340	195	240x1000	-	192	3A
AMX-28RH-16-3A	2300	800	250-1600	1020	800	350	340	195	240x1000	-	192	3A
AMX-28RH-16F-3A	2300	800	550-1650	1020	795	350	340	195	240x1000	-	192	3A
AMX-32RH-13-3A	3200	675	250-1300	1020	780	315	340	195	240x1000	-	192	3A
AMX-32RH-13F-3A	3200	675	450-1300	1020	770	315	340	195	240x1000	-	192	3A
AMX-32RH-15-3A	3000	760	250-1520	1020	800	335	340	195	240x1000	-	192	3A
AMX-32RH-15F-3A	3000	760	550-1520	1020	790	335	340	195	240x1000	-	192	3A
AMX-32RH-16-3A	2800	800	250-1600	1020	810	345	340	195	240x1000	-	192	3A
AMX-32RH-16F-3A	2800	800	550-1600	1020	800	350	340	195	240x1000	-	192	3A
分离式长臂 Split long arm												
AMX-28RJ-13-3A	2800	675	250-1300	1020	755	305	340	195	240x400	200	192	3A
AMX-28RJ-13F-3A	2800	675	450-1300	1020	750	305	340	195	240x400	200	192	3A
AMX-28RJ-15-3A	2400	760	250-1520	1020	780	325	340	195	240x400	200	192	3A
AMX-28RJ-15F-3A	2400	760	550-1520	1020	770	325	340	195	240x400	200	192	3A
AMX-28RJ-16-3A	2300	800	250-1600	1020	785	335	340	195	240x400	200	192	3A
AMX-28RJ-16F-3A	2300	800	550-1600	1020	780	340	340	195	240x400	200	192	3A
AMX-32RJ-13-3A	3200	675	250-1300	1020	760	305	340	195	240x400	200	192	3A
AMX-32RJ-13F-3A	3200	675	450-1300	1020	750	305	340	195	240x400	200	192	3A
AMX-32RJ-15-3A	3000	760	250-1520	1020	785	325	340	195	240x400	200	192	3A
AMX-32RJ-15F-3A	3000	760	550-1520	1020	775	325	340	195	240x400	200	192	3A
AMX-32RJ-16-3A	2800	800	250-1600	1020	795	335	340	195	240x400	200	192	3A
AMX-32RJ-16F-3A	2800	800	550-1600	1020	785	335	340	195	240x400	200	192	3A

备注:

- 附加2路液压油路
- 型号AMX-RF, 短臂固定
- 型号 AMX-RH(J) 短臂可动
- 液压系统压力和推荐流量详见产品手册液压参数
- 标准夹板: 高摩擦力的铸钢夹板
- 水平搬运时, 门架最小前倾为5°
- 如需0°倾斜, 可配特殊夹臂, 详情请咨询博索尼奥拉茂公司
- 特殊纸卷范围
- 其他可选夹板: 喷钢夹板 - 橡胶夹板 - 聚氨酯夹板 - 其他 - 全长度夹板



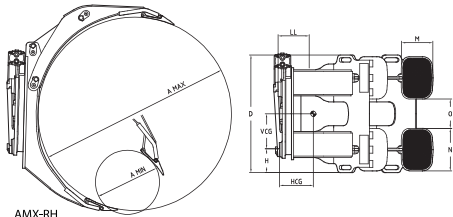
整体式长臂



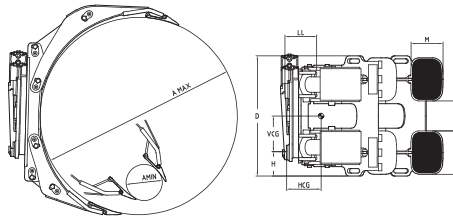
分离式长臂

Models AMX-35/40 型号 AMX-35/40

AMX-RF



AMX-RH



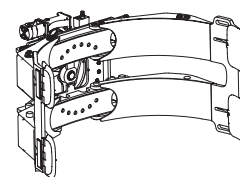
承载范围: 3500Kg - 4200Kg

- 360° 旋转, 用于水平或垂直搬运1-2个纸卷
- 长臂、短臂可动, 整体式长臂适用于搬运单个纸卷, 分离式长臂适于搬运1-2个纸卷
- 型号 AMX-RF: 短臂固定
- 型号 AMX-RH: 短臂可动, 打开半径更大。也可选择短臂固定
- 配套360°旋转器提高搬运效率
- AMX系列纸卷夹设计简便, 更容易操作
- 标准系列, 可选配多种夹板

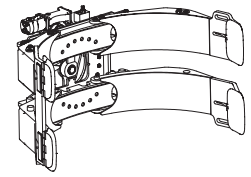
Model 型号	Capacity 承载能力 Q kg	Load Centre 载荷中心 BP mm	Roll Range 纸卷直径 A mm	Height 高度 D mm	Weight 自重 W kg	Horizontal Centre of Gravity 水平重心 HCG mm	Vertical Centre of Gravity 垂直重心 VCG mm	Effective Thickness 失效距 LL mm	Contact Pads 夹板尺寸 M x N mm	Contact Pad Gap 上下夹板间距 O mm	Mounting Height 安装高度 H mm	Mounting Class 安装等级 ISO 2328
整体式长臂 Unsplit long arm												
AMX-35RH-13	3500	650	250-1300	1020	905	281	335	217	240x400	200	190	3/4 A
AMX-35RH-13F	3500	650	400-1300	1020	895	281	335	217	240x400	200	190	3/4 A
AMX-35RH-15	3300	760	250-1520	1020	945	305	335	217	240x400	200	190	3/4 A
AMX-35RH-15F	3300	760	500-1520	1020	935	305	335	217	240x400	200	190	3/4 A
AMX-35RH-16	3200	800	250-1600	1020	955	315	335	217	240x400	200	190	3/4 A
AMX-35RH-16F	3200	800	550-1600	1020	945	315	335	217	240x400	200	190	3/4 A
AMX-35RH-18	2800	915	250-1830	1020	1015	351	335	217	240x400	200	190	3/4 A
AMX-35RH-18F	2800	915	600-1830	1020	1005	351	335	217	240x400	200	190	3/4 A
AMX-40RH-13	4200	650	250-1300	1020	1010	309	335	221	280x400	200	190	3/4 A
AMX-40RH-13F	4200	650	400-1300	1020	995	309	335	221	280x400	200	190	3/4 A
AMX-40RH-15	3800	760	250-1520	1020	1065	326	335	221	280x400	200	190	3/4 A
AMX-40RH-15F	3800	760	500-1520	1020	1050	326	335	221	280x400	200	190	3/4 A
AMX-40RH-16	3500	800	250-1600	1020	1075	336	335	221	280x400	200	190	3/4 A
AMX-40RH-16F	3500	800	500-1600	1020	1060	336	335	221	280x400	200	190	3/4 A
AMX-40RH-18	3300	915	250-1830	1020	1125	359	335	221	280x400	200	190	3/4 A
AMX-40RH-18F	3300	915	600-1830	1020	1110	359	335	221	280x400	200	190	3/4 A
分离式长臂 Split long arm												
AMX-35RJ-13	3500	650	250-1300	1020	890	273	335	217	240x400	200	190	3/4 A
AMX-35RJ-13F	3500	650	400-1300	1020	880	273	335	217	240x400	200	190	3/4 A
AMX-35RJ-15	3300	760	250-1520	1020	930	297	335	217	240x400	200	190	3/4 A
AMX-35RJ-15F	3300	760	500-1520	1020	920	297	335	217	240x400	200	190	3/4 A
AMX-35RJ-16	3200	800	250-1600	1020	940	307	335	217	240x400	200	190	3/4 A
AMX-35RJ-16F	3200	800	550-1600	1020	930	307	335	217	240x400	200	190	3/4 A
AMX-35RJ-18	2800	915	250-1830	1020	1000	343	335	217	240x400	200	190	3/4 A
AMX-35RJ-18F	2800	915	600-1830	1020	990	343	335	217	240x400	200	190	3/4 A
AMX-40RJ-13	4200	650	250-1300	1020	995	303	335	221	280x400	200	190	3/4 A
AMX-40RJ-13F	4200	650	400-1300	1020	980	303	335	221	280x400	200	190	3/4 A
AMX-40RJ-15	3800	760	250-1520	1020	1050	320	335	221	280x400	200	190	3/4 A
AMX-40RJ-15F	3800	760	500-1520	1020	1035	320	335	221	280x400	200	190	3/4 A
AMX-40RJ-16	3500	800	250-1600	1020	1060	330	335	221	280x400	200	190	3/4 A
AMX-40RJ-16F	3500	800	500-1600	1020	1045	330	335	221	280x400	200	190	3/4 A
AMX-40RJ-18	3300	915	250-1830	1020	1110	353	335	221	280x400	200	190	3/4 A
AMX-40RJ-18F	3300	915	600-1830	1020	995	353	335	221	280x400	200	190	3/4 A

备注:

- 附加2路液压油路
- 型号AMX-RF, 短臂固定
- 型号 AMX-RH(J) 短臂可动
- 液压系统压力和推荐流量详见产品手册液压参数
- 标准夹板: 高摩擦力的铸钢夹板
- 水平搬运时, 门架最小前倾为3.5°
- 如需0°倾斜, 可配特殊夹臂, 详情请咨询博索尼奥拉茂公司
- 特殊纸卷范围
- 其他可选夹板: 喷钢夹板 - 橡胶夹板 - 聚氨酯夹板 - 其他 - 全长度夹板



整体式长臂



分离式长臂