


Table élévatrices à simple pantographe pour charges uniformément réparties

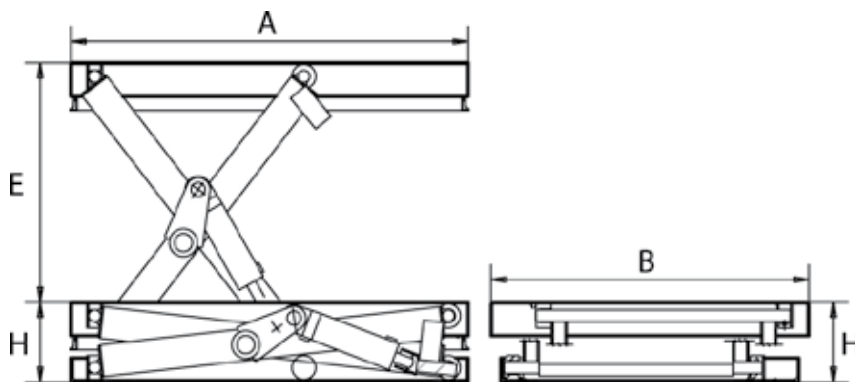
Modèle 1E

Maximiser la productivité en augmentant la sécurité

GREEN LINE



BOLZONI 



Capacité: 500 Kg - 2000 Kg

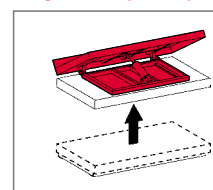
- Une barre de sécurité en aluminium stoppe la descente de la plate-forme en cas de contact avec des obstacles
- Vérins hydrauliques à simple effet équipés d'un clapet de sécurité, d'un clapet anti-retour et d'un système de drainage.
- Boîtier de commande basse tension de type "Opérateur présent"
- Blocages mécaniques pour des opérations d'entretien et de maintenance en toute sécurité
- Oeillet(s) de levage amovible(s) pour faciliter la manipulation et l'installation
- Conformité à la directive machines 2006/42CE et aux exigences de sécurité pour les tables élévatrices EN1570-1.

Conçu comme un "poste de travail" pour offrir des conditions ergonomiques améliorées afin de garantir la santé, la sécurité et le confort de l'opérateur ainsi qu'une productivité accrue. La solution idéale pour maintenir la charge à la bonne hauteur dans toutes sortes d'applications industrielles telles que, les chaînes de montage, les opérations d'emballage etc...

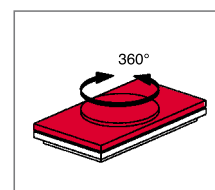
Modèle	Capacité	Élévation	Plateau	Encombr.	Moteur	Vérins
	kg	E mm	A x B mm	H mm	Kw n.	diam.
A1.05.E000	500	590	1000 x 800	200	0,55 1	60
A1.05.E010	500	800	1250 x 800	200	0,55 1	60
A1.05.E020	500	800	1250 x 1000	200	0,55 1	60
A1.05.E030	500	1000	1500 x 800	220	0,55 1	60
A1.05.E040	500	1000	1500 x 1000	220	0,55 1	60
A1.05.E050	500	1200	1800 x 800	240	0,75 1	60
A1.05.E060	500	1200	1800 x 1000	240	0,75 1	60
A1.10.E000	1000	590	1000 x 800	200	0,55 2	60
A1.10.E010	1000	800	1250 x 800	200	0,55 2	60
A1.10.E020	1000	800	1250 x 1000	200	0,55 2	60
A1.10.E030	1000	1000	1500 x 800	220	0,55 2	60
A1.10.E040	1000	1000	1500 x 1000	220	0,55 2	60
A1.10.E050	1000	1200	1800 x 800	240	0,75 2	60
A1.10.E060	1000	1200	1800 x 1000	240	0,75 2	60
A1.10.E070	1000	1600	2250 x 800	280	1,10 1	90
A1.10.E080	1000	1600	2250 x 1000	280	1,10 1	90
A1.15.E010	1500	800	1350 x 800	250	0,75 1	90
A1.15.E020	1500	800	1350 x 1000	250	0,75 1	90
A1.15.E030	1500	950	1500 x 800	260	0,75 1	90
A1.15.E040	1500	950	1500 x 1000	260	0,75 1	90
A1.15.E050	1500	1200	1800 x 800	270	1,10 1	90
A1.15.E060	1500	1200	1800 x 1000	270	1,10 1	90
A1.20.E010	2000	800	1350 x 800	250	1,10 1	110
A1.20.E020	2000	800	1350 x 1000	250	1,10 1	110
A1.20.E030	2000	950	1500 x 800	260	1,10 1	110
A1.20.E040	2000	950	1500 x 1000	260	1,10 1	110
A1.20.E050	2000	1200	1800 x 800	270	1,10 1	110
A1.20.E060	2000	1200	1800 x 1000	270	1,10 1	110

SOLUTIONS PERSONNALISÉES

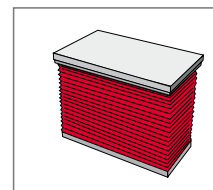
Grâce à notre expérience et à une large gamme d'options disponibles, nous sommes en mesure de fournir des solutions personnalisées pour améliorer la productivité, l'efficacité et la sécurité afin de répondre à toutes les exigences spécifiques.



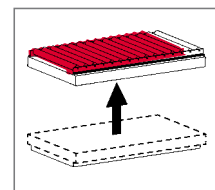
Plateau inclinable à 35°



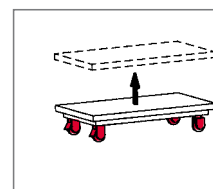
Plateau circulaire rotatif manuel à 360°



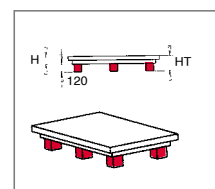
Soufflets en PVC sur 4 côtés



Chemin à rouleaux libres



Châssis inférieur sur roues (pour déplacement de la table élévatrice sans la charge)



Châssis inférieur enfourchable des 2 côtés

Bolzoni encourage la recherche et l'innovation durables sur le plan environnemental.

Pour un impact moindre sur l'environnement, les tables élévatrices Bolzoni sont fournies avec une huile hydraulique biodégradable sur demande, et sont toutes équipées de moteurs électriques à haut rendement IE3. Les tables élévatrices sont peintes avec une peinture à base d'eau non toxique et sans solvant. L'usine de tables élévatrices de Bolzoni SpA est certifiée ISO 14001:2015 depuis 2006.

BOLZONI SARL.

3, RUE GUTENBERG - ZA DE LA BUTTE - 91620 NOZAY - FRANCE

Tel. +33 (0)1 78 85 45 74- Fax +33 (0)1 78 85 45 73

www.bolzonigroup.com - sales.fr@bolzonigroup.com