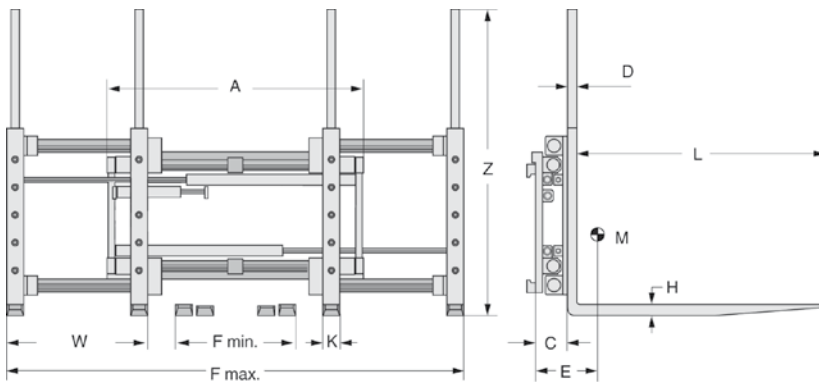


La pinza multipalet MEYER para 2/1 pallet, con el concepto de Guía de Eje encapsulado ofrece una excelente visibilidad y condiciones de trabajo más limpias. La alta velocidad de apertura de horquillas con perfecta sincronización y desplazamiento lateral separado, garantiza un trabajo seguro, ergonómico, eficiente con un alto rendimiento. Las horquillas de las pinzas se ajustan hidráulicamente desde el asiento del conductor. Disponibilidad de diferentes diseños especiales con rejillas para la protección de la carga, con alimentación adicional o sin desplazador lateral.





**Capacidad:** 1600 kg - 6000 kg

- Concebida para la manipulación de uno ó dos palets.
- Excelente visibilidad a través del bastidor de la pinza.
- Desplazador lateral semi-incorporado que permite una traslación constante e independiente de las horquillas.
- Movimiento sincronizado de las horquillas mediante divisor de caudal.
- Posicionamiento de las horquillas interiores mediante muelle a gas.
- Apoyo para la carga integrado en el respaldo de las horquillas.
- Horquillas atornilladas con talón reforzado.

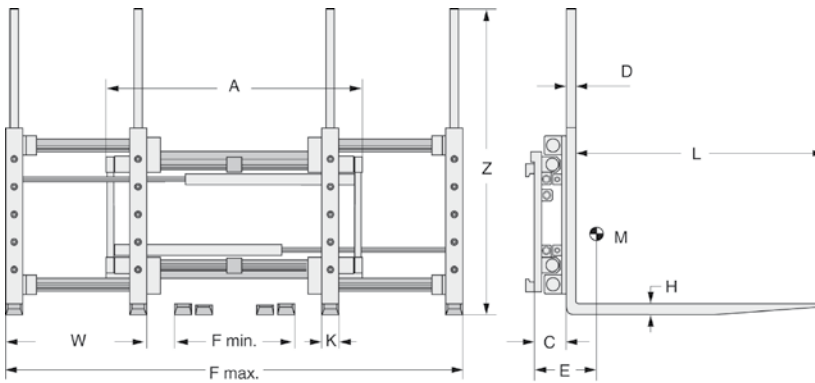
Modelo	Capacidad	Centro de carga	Para carretilla con capacidad máxima	Ancho bastidor	Carrera por lado	Aperturas exterior horquillas	Altura apoyo de carga	Sección horquilla	Distancia horquilla	Longitud horquilla	Espesor horquilla	Espesor bastidor	Centro de gravedad	Peso	Clase
	Q kg	LSP mm	t/LSP	A mm	S mm	F mm	Z mm	KxH mm	W mm	L mm	D mm	C mm	E mm	M kg	ISO Kl.
a 6-5203G	1.600	600	2,0/600	1.100	100	550-1730	1.350	80x40	490	1.150	40	192	232	512	2 A
b 6-5203G	1.600	600	2,0/600	1.100	100	550-1730	1.350	80x30	490	1.150	40	192	230	497	2 A
a 6-5204G	2.200	600	2,5/600	1.200	100	550-1930	1.350	80x40	540	1.150	40	192	231	525	2 A
b 6-5204G	2.200	600	2,5/600	1.300	100	550-2030	1.350	80x40	540	1.150	40	192	231	532	2 A
c 6-5204G	2.200	600	2,5/600	1.300	100	650-2030	1.350	80x40	590	1.150	40	192	231	535	2 A
a 6-5205G	2.200	600	3,0/500	1.200	100	550-1930	1.350	80x40	540	1.150	40	172	243	518	3 A
b 6-5205G	2.200	600	3,0/500	1.300	100	550-2030	1.350	80x40	540	1.150	40	172	243	525	3 A
c 6-5205G	2.200	600	3,0/500	1.300	100	650-2030	1.350	80x40	590	1.150	40	172	243	530	3 A
a 6-5206G	2.600	600	3,5/500	1.200	100	550-1930	1.350	80x50	540	1.150	50	172	243	558	3 A
b 6-5206G	2.600	600	3,5/500	1.300	100	550-2030	1.350	80x50	540	1.150	50	172	243	565	3 A
c 6-5206G	2.600	600	3,5/500	1.300	100	650-2030	1.350	80x50	590	1.150	50	172	243	570	3 A
a 6-5207F	3.200	600	4,0/500	1.200	100	550-1930	1.350	80x60	550	1.150	60	157	230	670	3 A
b 6-5207F	3.200	600	4,0/500	1.300	100	550-2030	1.350	80x60	550	1.150	60	157	230	677	3 A
c 6-5207F	3.200	600	4,0/500	1.300	100	650-2030	1.350	80x60	600	1.150	60	157	230	682	3 A
a 6-5208F	4.200	600	5,0/600	1.310	100	540-1920	1.350	80x60	540	1.150	60	184	218	783	3 A
b 6-5208F	4.200	600	5,0/600	1.410	100	540-2020	1.350	80x60	540	1.150	60	184	218	795	3 A
c 6-5208F	4.200	600	5,0/600	1.410	100	640-2020	1.350	80x60	590	1.150	60	184	218	805	3 A
a 6-5210F	5.000	600	5,0/600	1.410	100	540-2020	1.350	80x60	540	1.150	60	184	225	850	4 A
a 6-5212N	6.000	600	8,0/600	1.420	160	560-1960	1.350	80x75/100x70	560	1.150	70	244	258	1.235	4 A

### Notas:

- Dos funciones hidráulicas.
- Desplazador semi-incorporado.
- Horquillas atornilladas de alta calidad.
- Los modelos 6-5203G, 04G, 05G, 06G, 07F, 08F con horquillas intercambiables.
- Ancho mínimo de tablero porta horquillas:
  - 6-5203G - 06G / 07F      980 mm
  - 6-5208F/10F              1100 mm
  - 6-5212N                    1640 mm

### Sobre pedido:

- Horquillas de sección ó longitud distintas.
- Horquilla extensible 1 – 2 palets.
- Apoyo de carga especial.
- Horquillas a la misma altura.
- Modelo con estabilizador de carga.
- Enganches inferiores rápidos.
- Sistema automático de lubricación



**Capacidad:** 1600 kg - 5000 kg

- Concebida para la manipulación de uno ó dos palets.
- Excelente visibilidad a través del bastidor de la pinza.
- Movimiento sincronizado de las horquillas mediante divisor de caudal.
- Posicionamiento de las horquillas interiores mediante muelle a gas.
- Apoyo para la carga integrado en el respaldo de las horquillas.
- Horquillas atornilladas con talón reforzado.

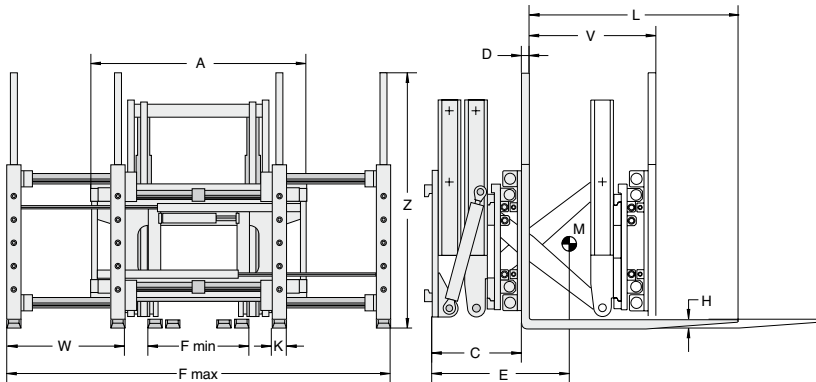
Modelo	Capacidad	Centro de carga	Para carretilla con capacidad máxima	Ancho bastidor	Aperturas exterior horquillas	Altura apoyo de carga	Sección horquilla	Distancia horquilla	Longitud horquilla	Espesor horquilla	Espesor bastidor	Centro de gravedad	Peso	Clase
	Q kg	LSP mm	t/LSP	A mm	F mm	Z mm	KxH mm	W mm	L mm	D mm	C mm	E mm	M kg	ISO Kl.
6-6703G	1600	600	2,0/600	1100	550-1730	1350	80x40	490	1150	40	192	232	509	2 A
6-6703G	1600	600	2,0/600	1100	550-1730	1350	80x30	490	1150	40	192	230	494	2 A
6-6704G	2200	600	2,5/600	1200	550-1930	1350	80x40	540	1150	40	192	231	522	2 A
6-6704G	2200	600	2,5/600	1300	550-2030	1350	80x40	540	1150	40	192	231	529	2 A
6-6704G	2200	600	2,5/600	1300	650-2030	1350	80x40	590	1150	40	192	231	532	2 A
6-6705G	2200	600	3,0/500	1200	550-1930	1350	80x40	540	1150	40	172	243	513	3 A
6-6705G	2200	600	3,0/500	1300	550-2030	1350	80x40	540	1150	40	172	243	520	3 A
6-6705G	2200	600	3,0/500	1300	650-2030	1350	80x40	590	1150	40	172	243	525	3 A
6-6706G	2600	600	3,5/500	1200	550-1930	1350	80x50	540	1150	50	172	243	553	3 A
6-6706G	2600	600	3,5/500	1300	550-2030	1350	80x50	540	1150	50	172	243	560	3 A
6-6706G	2600	600	3,5/500	1300	650-2030	1350	80x50	590	1150	50	172	243	565	3 A
6-6707M	3200	600	4,0/500	1200	550-1930	1350	80x60	550	1150	60	152	226	655	3 A
6-6707M	3200	600	4,0/500	1300	550-2030	1350	80x60	550	1150	60	152	226	662	3 A
6-6707M	3200	600	4,0/500	1300	650-2030	1350	80x60	600	1150	60	152	226	667	3 A
6-6708F	4200	600	5,0/600	1310	540-1920	1350	80x60	540	1150	60	184	220	775	3 A
6-6708F	4200	600	5,0/600	1410	540-2020	1350	80x60	540	1150	60	184	220	790	3 A
6-6708F	4200	600	5,0/600	1410	640-2020	1350	80x60	590	1150	60	184	220	800	3 A
6-6710F	5000	600	5,0/600	1410	540-2020	1350	80x60	540	1150	60	184	210	830	4 A

### Notas:

- Una función hidráulica.
- Horquillas atornilladas de alta calidad.
- Los modelos 6-6703G, 04G, 05G, 06G, 07M, 08F y 10F con horquillas intercambiables.
- Ancho mínimo de tablero porta horquillas:  
6-6703G - 07M 980 mm  
6-6708F / 10F 1100 mm
- La pinza para 1-2 palets puede ser montada sobre cualquier desplazador lateral de la carretilla.

### Sobre pedido:

- Horquillas de sección ó longitud distintas.
- Horquilla extensible para 2/1 pallet.
- Apoyo de carga especial.
- Horquillas a la misma altura.
- Modelo con estabilizador de carga.
- Enganches inferiores rápidos.
- Micro cilindro en lugar de muelle de gas (serie F)



**Capacidad:** 1200 kg - 2000 kg

- Posicionador de palets con extensor de la carga para cargar y descargar vehículos por un solo lado.
- Concebido para la manipulación de uno ó dos palets (6-52V-F) ó de uno, dos ó tres palets (6-53V-F).
- Útil para manipular palets de dimensiones distintas, juntar o con espacio entre ellos.
- La excelente visibilidad y el movimiento sincronizado de las horquillas atornilladas aumenta la eficiencia y la seguridad de la carretilla elevadora.
- El desplazador semi-incorporado permite un preciso posicionamiento de la carga.
- Horquillas atornilladas intercambiables, con talón reforzado.

Modelo	Capacidad	Centro de carga	Para carretilla con capacidad máxima	Ancho bastidor	Carrera por lado	Aperturas exterior horquillas	Altura apoyo de carga	Sección horquilla	Distancia horquilla	Longitud horquilla	Extensión	Espesor horquilla	Espesor bastidor	Centro de gravedad	Peso	Clase
	Q kg	LSP mm	t/LSP	A mm	S mm	F mm	Z mm	KxH mm	W mm	L mm	V mm	D mm	C mm	E mm	M kg	ISO Kl.
<b>2/1 Multi Pallet Handler - Type 6-52G-V</b>																
6-5204G-V	2000	600	4,5/600	1200	100	550-1930	1350	80x40	540	1150	735	40	492	910	1025	3A
<b>3/2/1 Multi Pallet Handler - Type 6-53F-V</b>																
6-5304F-V	1200	600	4,5/600	1550	100	560-2340	1350	60x50	500/560	1150	735	50	460	950	1180	3A

### Notas:

- Tres funciones hidráulicas para usar las funciones de desplazador lateral, extensor de carga y posicionado de horquillas.
- Desplazador lateral integral.
- Horquillas atornilladas de alta calidad.

### Sobre pedido:

- Otras capacidades y longitudes de horquillas.
- Electro válvula
- Kit de control electro válvula (tambor cable, botonera, relé)